

CARA PENDAFTARAN ONLINE

24th ZNA Bandung Chapter 2024

1. PASTIKAN BROWSER YANG DIGUNAKAN MERUPAKAN VERSI TERBARU
2. MASUKAN ALAMAT “indonesiakoishow.com”
3. UNTUK MELAKUKAN REGISTRASI ATAU LOGIN PILIH MENU “**DAFTAR**” atau “**24th ZNA Bandung Chapter 2024**”



5. Silahkan Registrasi bagi yang belum mempunyai akun, Bagi yang sudah mempunyai akun di website indonesiakoishow.com silahkan langsung login dan langsung menuju poin 6.

Registrasi

[Lupa Password?](#)

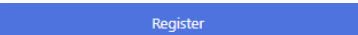
[Sudah pernah register? Silahkan Login!](#)

6. ISI DATA SEPERTI BERIKUT

The registration form is titled "Registrasi". It contains the following fields and labels:

- First name field: "Reggi" (labeled **NAMA DEPAN**)
- Last name field: "Agustian" (labeled **NAMA BELAKANG**)
- Phone number field: "085720872011" (labeled **NO TELP**)
- Email field: "Digitalkoi_Partner@gmail.com" (labeled **EMAIL**)
- Password field: "....." (labeled **ISI PASSWORD**)
- Repeat password field: "....." (labeled **ULANGI PASSWORD**)

Buttons and links include "Register", "Lupa Password?", and "Sudah pernah register? Silahkan Login!".

ISI DATA DENGAN LENGKAP DAN BENAR. PASTIKAN MENINGAT **EMAIL DAN PASSWORD** YANG AKAN DIGUNAKAN UNTUK LOGIN. JIKA DATA SUDAH DI ISI DENGAN LENGKAP, SELANJUTNYA KLIK 

** Jika sudah mempunyai akun di indonesiakoishow.com bisa langsung login dengan akun sebelumnya*

7. LOGIN MENGGUNAKAN EMAIL DAN PASSWORD YANG TELAH DI REGISTRASI

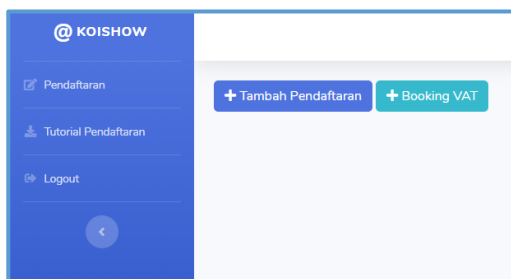
The login form is titled "Login". It contains the following fields and labels:

- Email field: "Digitalkoi_Partner@gmail.com" (labeled **EMAIL**)
- Password field: "....." (labeled **PASSWORD**)

Buttons and links include "Login", "Belum punya akun? Register", and "Lupa Kata Sandi?".

JIKA SUDAH MEMASUKAN **EMAIL DAN PASSWORD** SELANJUTNYA KLIK 

8. MASUK PADA TAMPILAN AWAL JIKA LOGIN TELAH BERHASIL



9. LAKUKAN PENDAFTARAN. PILIH **+ Tambah Pendaftaran** UNTUK MENGGISI DATA HANDLING

Tambah Pendaftaran

No Pendaftaran
0001

Handling
Digital Koi

Telp
085720872011

Kota
Sukabumi

Tambah Batal

NAMA HANDLING

NO TELP
HANDLING

KOTA HANDLING

JIKA SUDAH MEMASUKAN DATA HANDLING

SELANJUTNYA KLIK **Tambah**

10. LAKUKAN ENTRY IKAN. PILIH **+ Tambah Ikan** UNTUK MENAMBAHKAN IKAN YANG AKAN DI DAFTARKAN

Kembali + Tambah Ikan Kunci

Detail Pendaftaran

No Pendaftaran : KRW0001

Handling : Digital Koi

Kota : Sukabumi

11. MASUKAN DATA SEPERTI BERIKUT

FISH ENTRY

1

Detail Owner

Reggi Agustian

Sukabumi

NAMA OWNER

KOTA OWNER

3

Detail Ikan

Kohaku

65

LOKAL

MALE

VARIETY IKAN

UKURAN IKAN

BREEDER IKAN

GENDER IKAN

2

Foto Ikan

Choose File 0/39.jpg

MASUKAN
GAMBAR IKAN

Maksimal file size foto 2 megabyte

ISI DATA IKAN DENGAN LENGKAP. BILA SUDAH LENGKAP SILAHKAN

PILIH **Simpan**

BILA IKAN **LEBIH DARI 1** PILIH TANDA  ISI DATA IKAN SEPERTI LANGKAH NO 9.

12. ENTRY YANG DILAKUKAN BERHASIL AKAN MASUK PADA TAMPILAN BERIKUT




No	Gambar	Owner	Ikan	Biaya	Action
1		Reggi Agustian Sukabumi	65 cm - Kohaku LOKAL - MALE	900.000	 

UNTUK MELIHAT **DETAIL FOTO IKAN** YANG SUDAH DI ENTRY BISA KLIK 

BILA INGIN **MENGHAPUS** DATA OWNER DAN ENTRY IKAN BISA KLIK 

BILA INGIN **MENGEDIT** DATA OWNER DAN ENTRY IKAN BISA KLIK 

**Geser ke kanan apabila tombol action tidak terlihat*

13. SELANJUTNYA JIKA DATA OWNER DAN IKAN YANG DIMASUKAN SUDAH BENAR (CEK KEMBALI LIST IKAN) SILAHKAN PILIH TANDA  DAN SEGERA MELAKUKAN PEMBAYARAN.

WARNING : APABILA SUDAH TERKUNCI ANDA TIDAK AKAN BISA MERUBAH DATA DAN MENGHAPUS IKAN


14. UNTUK MELIHAT **DETAIL IKAN YANG SUDAH DI ENTRY BISA KLIK **

15. APABILA ADA TAMBAHAN SEWA VAT SILAHKAN HUBUNGI ADMIN MELALUI WHATSAPP UNTUK MENGECEK KETERSEDIAAN VAT DAN MEMASUKAN KE TAGIHAN ANDA

16. UNTUK MELIHAT TAGIHAN YANG HARUS DI BAYARKAN PILIH 

17. APABILA AKAN MENDAFTAR LEBIH DARI 1 HANDLING ATAU TAMBAHAN PENDAFTARAN (NB: SETELAH TERKUNCI**) SILAHKAN ULANGI LANGKAH NO 7 – 14.**

18. DATA BERIKUT MENUNJUKAN **DETAIL PEMBAYARAN (**NB : FISH ENTRY /HANDLING**) YANG HARUS DI BAYAR (APABILA MEMBUTUHKAN DETAIL PEMBAYARAN /OWNER SILAHKAN HUBUNGI ADMIN)**



1st Karawang Koi Show 2020
Kewajiban Pendaftaran (Handling)

Nomer Registrasi : KRW0001
Telah terima dari : Digital Koi
Handling : Digital Koi
Uang Sejumlah : 900.000
Untuk Pendaftaran : Pendaftaran ikan sebanyak 1 ekor

Detail sebagai berikut:

No	ID	Owner	Jenis	Ukuran	Biaya
1	K00001	Reggi Agustian	Kohaku	65 cm	900.000

Rincian Biaya:
Denda 1 ekor : 900.000
Sewa Bak/VAT (0) : 0
Grand Total: : 900.000
Pembayaran: : Belanja Lunas

Pembayaran:
6783803075 (BCA) Atas nama HALIMATUNISA

Kontang:
VAT: L

User input : Fajar

Sukabumi, 28 January 2020

Mr. Farkun
BENDAHARA

19. ATAU DAPAT KEMBALI PADA MENU TAMPILAN AWAL UNTUK MELIHAT JUMLAH IKAN, TAGIHAN DAN CARA MELAKUKAN PEMBAYARAN.

Pendaftaran 1	
No Pendaftaran	: KRW0001
Handling	: Digital Koi
Kota	: Sukabumi
Vat	: 0 (0)
Biaya	: 900.000
Total	: 900.000
Jumlah Ikan	: 1 Ekor
Pembayaran	: Belum Lunas

BERIKUT CARA MELAKUKAN PEMBAYARAN

Cara Pembayaran :

1. Pembayaran bisa dilakukan di Arena sebelum penjurian di mulai.
2. Transfer ke Rekening Panitia :

BANK BCA

2335 7678 78

a/n

Stella Valencia

Konfirmasi melalui **Whatsapp di nomor**

0858 6326 7872 – Ajay

Dengan menyertakan bukti transfer dan nomor pendaftaran.

Info Lebih Lanjut Hubungi Admin

Reggi Agustian : 0857 2087 2011