CARA PENDAFTARAN ONLINE

Solo International Young Koi Show 2026

1. **PASTIKAN BROWSER YANG DIGUNAKAN MERUPAKAN VERSI TERBARU**
2. **MASUKAN ALAMAT "indonesiakoishow.com"**
3. **UNTUK MELAKUKAN REGISTRASI ATAU LOGIN PILIH MENU "DAFTAR" atau " Solo International Young Koi Show 2026"**



4. **Silahkan Registrasi bagi yang belum mempunyai akun,Bagi yang sudah mempunyai akun di website indonesiakoishow.com silahkan langsung login dan langsung menuju poin 6.**

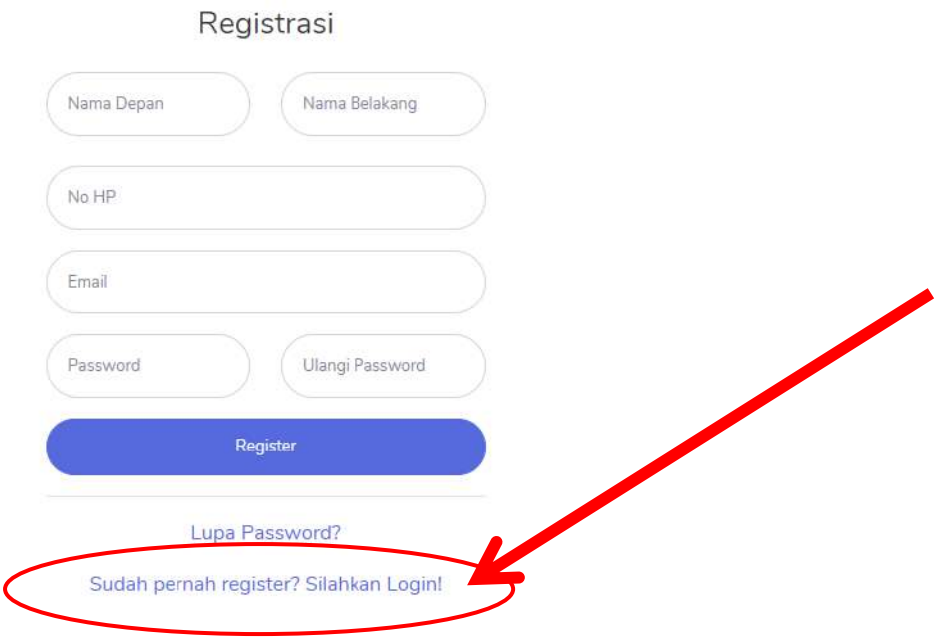

5. **ISI DATA SEPERTI BERIKUT**

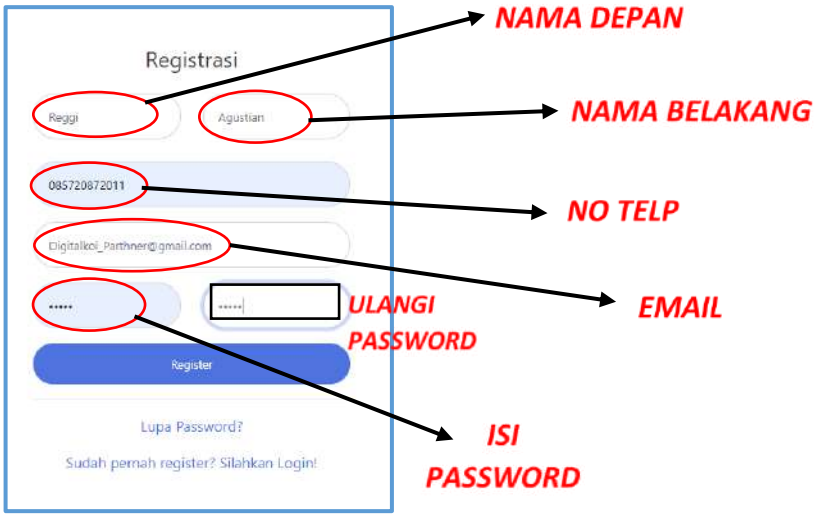

ISI DATA DENGAN LENGKAP DAN BENAR. PASTIKAN MENGINGAT **EMAIL DAN PASSWORD** YANG AKAN DIGUNAKAN UNTUK LOGIN. JIKA DATA SUDAH DI ISI DENGAN LENGKAP, SELANJUTNYA KLIK 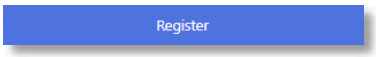

** Jika sudah mempunyai akun di **indonesiakoishow.com** bisa langsung login dengan akun sebelumnya*

6. **LOGIN MENGGUNAKAN EMAIL DAN PASSWORD YANG TELAH DI REGISTRASI**



JIKA SUDAH MEMASUKAN **EMAIL DAN PASSWORD**

SELANJUTNYA KLIK 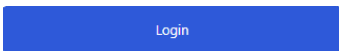

7. **MASUK PADA TAMPILAN AWAL JIKA LOGIN TELAH BERHASIL**



8. **LAKUKAN PENDAFTARAN. PILIH** + Tambah Pendaftaran **UNTUK MENGISI DATA HANDLING**



JIKA SUDAH MEMASUKAN **DATA HANDLING**

SELANJUTNYA KLIK Tambah

9. **LAKUKAN ENTRY IKAN. PILIH** + Tambah Ikan **UNTUK MENAMBAHKAN IKAN YANG AKAN DI DAFTARKAN**

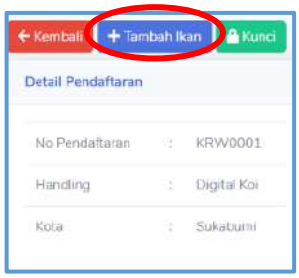

10. **MASUKAN DATA SEPERTI BERIKUT**

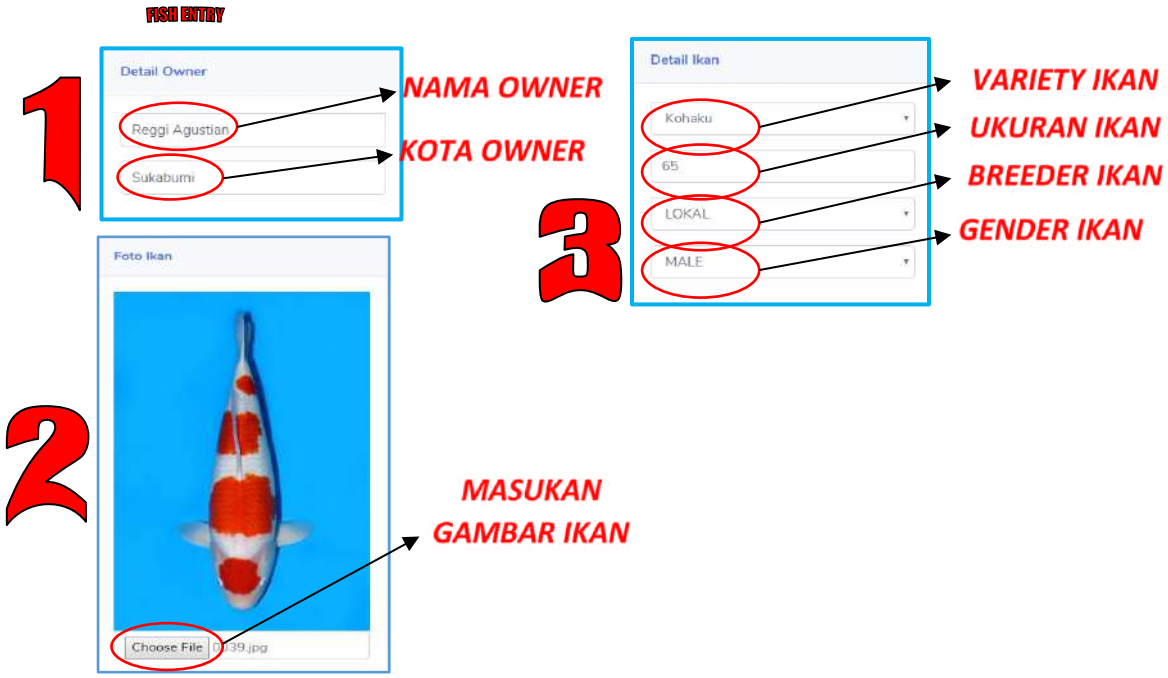

Maksimal file size foto 2 megabyte

ISI DATA IKAN DENGAN LENGKAP. BILA SUDAH LENGKAP SILAHKAN PILIH Simpan

BILA IKAN ***LEBIH DARI 1*** PILIH TANDA + Tambah Ikan ISI DATA IKAN SEPERTI LANGKAH NO 9.

11. ENTRY YANG DILAKUKAN BERHASIL AKAN MASUK PADA TAMPILAN BERIKUT



UNTUK MELIHAT *DETAIL FOTO IKAN* YANG SUDAH DI ENTRY BISA KLIK Gambar

BILA INGIN *MENGHAPUS* DATA OWNER DAN ENTRY IKAN BISA KLIK

BILA INGIN *MENGEDIT* DATA OWNER DAN ENTRY IKAN BISA KLIK

**Geser ke kanan apabila tombol action tidak terlihat*

12. SELANJUTNYA JIKA DATA OWNER DAN IKAN YANG DIMASUKAN SUDAH BENAR (CEK KEMBALI LIST IKAN) SILAHKAN PILIH TANDA Kunci DAN SEGERA MELAKUKAN PEMBAYARAN.

WARNING : APABILA SUDAH TERKUNCI ANDA TIDAK AKAN BISA MERUBAH DATA DAN MENGHAPUS IKAN

13. UNTUK MELIHAT DETAIL IKAN YANG SUDAH DI ENTRY BISA KLIK List Ikan

14. APABILA ADA TAMBAHAN SEWA VAT SILAHKAN HUBUNGI ADMIN MELALUI WHATSAPP UNTUK MENGECEK KETERSEDIAAN VAT DAN MEMASUKAN KE TAGIHAN ANDA

15. UNTUK MELIHAT TAGIHAN YANG HARUS DI BAYARKAN PILIH Cetak Tagihan

16. APABILA AKAN MENDAFTAR LEBIH DARI 1 HANDLING ATAU TAMBAHAN PENDAFTARAN (*NB: SETELAH TERKUNCI*) SILAHKAN ULANGI LANGKAH NO 7 – 14.

17. DATA BERIKUT MENUNJUKAN DETAIL PEMBAYARAN (*NB : FISH ENTRY /HANDLING*) YANG HARUS DI BAYAR (APABILA MEMBUTUHKAN DETAIL PEMBAYARAN /OWNER SILAHKAN HUBUNGI ADMIN)



1st Karawang Koi Show 2020

Kwetansi Pendaftaran (Handling)

Nomor Registrasi : KRW0001
Tolak ketera dari : Digital Koi
Handling : Digital Koi
Uang Sejumlah : 900.000
Untuk Pendaftaran : Pendaftaran Ikan sebanyak 1 ekor

Detail sebagai berikut :

No	ID	Owner	Jenis	Ukuran	Biaya
1	Kosong	Reggi Agustian	Kohaku	65 cm	900.000

Rincian Biaya:
Daftar 1 ekor : 900.000
Sewa Bak/VAT 10 : 0
Grand Total: : 900.000
Pembayaran: : Belum Lunas

Pembayaran:
678500107.1 (BCA) Atas nama HALIMATUNISA

Kantong:
VAT: 1,

User input : Fajar

Sukabumi, 28 January 2020

Mr. Furkon
BENDAHARA

18. **ATAU DAPAT KEMBALI PADA MENU TAMPILAN AWAL UNTUK MELIHAT JUMLAH IKAN, TAGIHAN DAN CARA MELAKUKAN PEMBAYARAN.**



BERIKUT CARA MELAKUKAN PEMBAYARAN

Cara Pembayaran :

1. **Pembayaran bisa dilakukan di Arena sebelum penjurian di mulai.**
2. **Transfer ke Rekening Panitia :**

No. Rekening BCA

Bank BCA

6975 1640 32

a/n

Anik Sulistyaningsih

Konfirmasi melalui Whatsapp di nomor

0858 6326 7872 – Ajay

Dengan menyertakan bukti transfer dan nomor pendaftaran.

Info Lebih Lanjut Hubungi Admin

Reggi Agustian : 0857 2087 2011