

# CARA PENDAFTARAN ONLINE

## 1<sup>st</sup> SERDADU Koi Show 2025

1. PASTIKAN BROWSER YANG DIGUNAKAN MERUPAKAN VERSI TERBARU
2. MASUKAN ALAMAT "[indonesiakoishow.com](http://indonesiakoishow.com)"
3. UNTUK MELAKUKAN REGISTRASI ATAU LOGIN PILIH MENU "DAFTAR" atau "1st SERDADU Koi Show 2025"



4. Silahkan Registrasi bagi yang belum mempunyai akun, Bagi yang sudah mempunyai akun di website [indonesiakoishow.com](http://indonesiakoishow.com) silahkan langsung login dan langsung menuju poin 6.

### Registrasi

Registration form fields:

- Nama Depan
- Nama Belakang
- No HP
- Email
- Password
- Ulangi Password
- Register

[Lupa Password?](#)

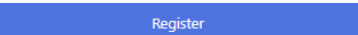
[Sudah pernah register? Silahkan Login!](#)

## 5. ISI DATA SEPERTI BERIKUT

The registration form is titled "Registrasi". It contains the following fields and labels:

- First name field: "Reggi" (labeled **NAMA DEPAN**)
- Last name field: "Agustian" (labeled **NAMA BELAKANG**)
- Phone number field: "085720872011" (labeled **NO TELP**)
- Email field: "Digitalkoi\_Partner@gmail.com" (labeled **EMAIL**)
- Password field: "....." (labeled **ISI PASSWORD**)
- Repeat password field: "....." (labeled **ULANGI PASSWORD**)

Buttons: "Register", "Lupa Password?", "Sudah pernah register? Silahkan Login!"

ISI DATA DENGAN LENGKAP DAN BENAR. PASTIKAN MENINGAT **EMAIL DAN PASSWORD** YANG AKAN DIGUNAKAN UNTUK LOGIN. JIKA DATA SUDAH DI ISI DENGAN LENGKAP, SELANJUTNYA KLIK 

*\* Jika sudah mempunyai akun di [indonesiakoishow.com](http://indonesiakoishow.com) bisa langsung login dengan akun sebelumnya*

## 6. LOGIN MENGGUNAKAN **EMAIL DAN PASSWORD** YANG TELAH DI REGISTRASI

The login form is titled "Login". It contains the following fields and labels:

- Email field: "Digitalkoi\_Partner@gmail.com" (labeled **EMAIL**)
- Password field: "....." (labeled **PASSWORD**)

Buttons: "Login", "Belum punya akun? Register", "Lupa Kata Sandi?"

JIKA SUDAH MEMASUKAN **EMAIL DAN PASSWORD** SELANJUTNYA KLIK 

## 7. MASUK PADA TAMPILAN AWAL JIKA LOGIN TELAH BERHASIL

The dashboard shows the user's profile "@ KOISHOW" and navigation options:

- Pendaftaran (with sub-options: "+ Tambah Pendaftaran", "+ Booking VAT")
- Tutorial Pendaftaran
- Logout

8. LAKUKAN PENDAFTARAN. PILIH **+ Tambah Pendaftaran** UNTUK MENGISI DATA HANDLING

Tambah Pendaftaran

No Pendaftaran  
0001

Handling  
Digital Koi

Telp  
085720872011

Kota  
Sukabumi

Tambah Batal

NAMA HANDLING

NO TELP  
HANDLING

KOTA HANDLING

JIKA SUDAH MEMASUKAN DATA HANDLING

SELANJUTNYA KLIK

Tambah

9. LAKUKAN ENTRY IKAN. PILIH **+ Tambah Ikan** UNTUK MENAMBAHKAN IKAN YANG AKAN DI DAFTARKAN

Kembali + Tambah Ikan Kunci

Detail Pendaftaran

No Pendaftaran : KRW0001

Handling : Digital Koi

Kota : Sukabumi

10. MASUKAN DATA SEPERTI BERIKUT

FISH ENTRY

1

Detail Owner

Reggi Agustian

Sukabumi

NAMA OWNER

KOTA OWNER

3

Detail Ikan

Kohaku

65

LOKAL

MALE

VARIETY IKAN

UKURAN IKAN

BREEDER IKAN

GENDER IKAN

2

Foto Ikan

Choose File 0/39.jpg

MASUKAN  
GAMBAR IKAN

**Maksimal file size foto 2 megabyte**

ISI DATA IKAN DENGAN LENGKAP. BILA SUDAH LENGKAP SILAHKAN

PILIH

Simpan

BILA IKAN **LEBIH DARI 1** PILIH TANDA  ISI DATA IKAN SEPERTI LANGKAH NO 9.

11. ENTRY YANG DILAKUKAN BERHASIL AKAN MASUK PADA TAMPILAN BERIKUT




No	Gambar	Owner	Ikan	Biaya	Action
1		Reggi Agustian Sukabumi	65 cm - Kohaku LOKAL - MALE	900.000	 

UNTUK MELIHAT **DETAIL FOTO IKAN** YANG SUDAH DI ENTRY BISA KLIK 

BILA INGIN **MENGHAPUS** DATA OWNER DAN ENTRY IKAN BISA KLIK 

BILA INGIN **MENGEDIT** DATA OWNER DAN ENTRY IKAN BISA KLIK 

*\*Geser ke kanan apabila tombol action tidak terlihat*

12. SELANJUTNYA JIKA DATA OWNER DAN IKAN YANG DIMASUKAN SUDAH BENAR (CEK KEMBALI LIST IKAN) SILAHKAN PILIH TANDA  DAN SEGERA MELAKUKAN PEMBAYARAN.

**WARNING : APABILA SUDAH TERKUNCI ANDA TIDAK AKAN BISA MERUBAH DATA DAN MENGHAPUS IKAN**


13. UNTUK MELIHAT **DETAIL IKAN** YANG SUDAH DI ENTRY BISA KLIK 

14. APABILA ADA TAMBAHAN SEWA VAT SILAHKAN HUBUNGI ADMIN MELALUI WHATSAPP UNTUK MENGECEK KETERSEDIAAN VAT DAN MEMASUKAN KE TAGIHAN ANDA

15. UNTUK MELIHAT TAGIHAN YANG HARUS DI BAYARKAN PILIH 

16. APABILA AKAN MENDAFTAR LEBIH DARI 1 HANDLING ATAU TAMBAHAN PENDAFTARAN (**NB: SETELAH TERKUNCI**) SILAHKAN ULANGI LANGKAH NO 7 – 14.

17. DATA BERIKUT MENUNJUKAN **DETAIL PEMBAYARAN** (**NB : FISH ENTRY /HANDLING**) YANG HARUS DI BAYAR (APABILA MEMBUTUHKAN DETAIL PEMBAYARAN /OWNER SILAHKAN HUBUNGI ADMIN)



**Ist Karawang Koi Show 2020**  
Kwetansi Pendaftaran (Handling)

Nomor Registrasi : KRW0001  
Tebah terima dari : Digital Koi  
Handling : Digital Koi  
Uang Sejumlah : 900.000  
Untuk Pendaftaran : Pendaftaran ikan sebanyak 1 ekor

Detail sebagai berikut:

No	ID	Owner	Jenis	Ukuran	Biaya
1	K00001	Reggi Agustian	Kohaku	65 cm	900.000

Rincian Biaya:  
Dahar 1 ekor : 900.000  
Sewa Bak/VAT (0) : 0  
Grand Total: : 900.000  
Pembayaran: : Belanja Lunas

Pembayaran:  
6783060075 (BCA) Atas nama HALIMATUNISA

Kontang:  
VAT: 1.

User input : Fajar

Sukabumi, 24 January 2020

Mr. Farhan  
BENDAHARA

18. ATAU DAPAT KEMBALI PADA MENU TAMPILAN AWAL UNTUK MELIHAT JUMLAH IKAN, TAGIHAN DAN CARA MELAKUKAN PEMBAYARAN.

Pendaftaran 1	
No Pendaftaran	: KRW0001
Handling	: Digital Koi
Kota	: Sukabumi
Vat	: 0 (0)
Biaya	: 900.000
Total	: 900.000
Jumlah Ikan	: 1 Ekor
Pembayaran	: <b>Belum Lunas</b>

### BERIKUT CARA MELAKUKAN PEMBAYARAN

Cara Pembayaran :

1. Pembayaran bisa dilakukan di Arena sebelum penjurian di mulai.
2. Transfer ke Rekening Panitia :

**BANK BCA**

**0382 84 48 81**

**a/n**

**DEDEN**

Konfirmasi melalui **Whatsapp di nomor**

**0858 6326 7872 – Ajay**

Dengan menyertakan bukti transfer dan nomor pendaftaran.

**Info Lebih Lanjut Hubungi Admin**

**Reggi Agustian : 0857 2087 2011**